

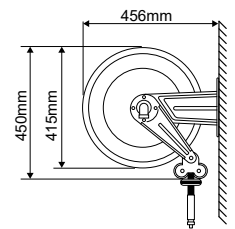
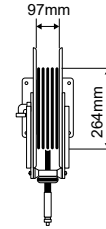
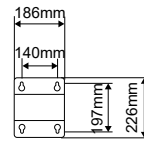
Schlauchaufroller OSM 400

EBINGER

Technisches Equipment



- Federrückzug
- Schlaucharretierung
- Max. 20m Schlauch - max. 13mm ID
- Gehäuse aus Stahl lackiert oder Edelstahl
- Montagehalter fix
- Schlauchrollenführung verstellbar
- In jeder Position montierbar




Gehäuse aus Stahl lackiert




Medium	Schlauchlänge	ID	Max. Druck	Max. Temp.	Drehgelenk	Anschluss	Armaturen/ Lieferumfang	Artikel-Nr.
Kaltwasser	ohne	-	20bar	90°C	MS-vern.	1/2" IG	-	1.400.100
	20m	1/2"	12bar	50°C	MS-vern.	1/2" IG	MS-Schnellkpl.	1.400.101
	15m	5/8"	10bar	50°C	MS-vern.	1/2" IG	MS-Schnellkpl.	1.400.102
Heißwasser	ohne	-	20bar	90°C	MS-vern.	1/2" IG	-	1.400.100
	15m	1/2"	15bar	90°C	MS-vern.	1/2" IG	MS-Schnellkpl.	1.400.105
	15m	5/8"	15bar	90°C	MS-vern.	1/2" IG	MS-Schnellkpl.	1.400.106
Druckluft	ohne	-	20bar	90°C	MS-vern.	1/2" IG	-	1.400.100
	20m	10mm	20bar	50°C	MS-vern.	1/2" IG	NW 7,2	1.400.103
	18m	12,5mm	20bar	50°C	MS-vern.	1/2" IG	NW 7,2	1.400.104
Vakuum	15m	1/2"	5bar	50°C	MS-vern.	1/2" IG	-	1.400.140
Hochdruck 100	ohne	-	100bar	130°C	Edelstahl	1/2" IG	-	1.400.200
	15m (schwarz)	13mm	100bar	130°C	Edelstahl	1/2" IG	M22x1,5 IG	1.400.202
	15m (blau)	13mm	100bar	130°C	Edelstahl	1/2" IG	M22x1,5 IG	1.400.205
Hochdruck 200	ohne	-	200bar	130°C	Edelstahl	3/8" IG	-	1.400.300
	15m (schwarz)	8mm	200bar	130°C	Edelstahl	3/8" IG	M22x1,5 IG	1.400.301
	20m (schwarz)	8mm	200bar	130°C	Edelstahl	3/8" IG	M22x1,5 IG	1.400.302
	17m (schwarz)	10mm	200bar	130°C	Edelstahl	3/8" IG	M22x1,5 IG	1.400.303
	15m (blau)	8mm	200bar	130°C	Edelstahl	3/8" IG	M22x1,5 IG	1.400.304
	20m (blau)	8mm	200bar	130°C	Edelstahl	3/8" IG	M22x1,5 IG	1.400.305
	17m (blau)	10mm	200bar	130°C	Edelstahl	3/8" IG	M22x1,5 IG	1.400.306
Hochdruck 400	ohne	-	400bar	130°C	Edelstahl	3/8" IG	-	1.400.400
	15m (schwarz)	8mm	400bar	130°C	Edelstahl	3/8" IG	M22x1,5 IG	1.400.401
	20m (schwarz)	8mm	400bar	130°C	Edelstahl	3/8" IG	M22x1,5 IG	1.400.402
	17m (schwarz)	10mm	400bar	130°C	Edelstahl	3/8" IG	M22x1,5 IG	1.400.403
	15m (blau)	8mm	400bar	130°C	Edelstahl	3/8" IG	M22x1,5 IG	1.400.404
	20m (blau)	8mm	400bar	130°C	Edelstahl	3/8" IG	M22x1,5 IG	1.400.405
	17m (blau)	10mm	400bar	130°C	Edelstahl	3/8" IG	M22x1,5 IG	1.400.406
Pflanzenschutz	ohne	-	100bar	-	Edelstahl	1/2" IG	-	1.400.200
	20m	3/8"	20bar	-	Edelstahl	1/2" IG	1/2" IG	1.400.110
	20m	3/8"	40bar	-	Edelstahl	1/2" IG	1/2" IG	1.400.240
	15m	1/2"	40bar	-	Edelstahl	1/2" IG	1/2" IG	1.400.241
Fett	ohne	-	400bar	60°C	Stahl verz.	3/8" IG	-	1.400.500
	12m	1/4"	400bar	60°C	Stahl verz.	3/8" IG	1/4" AG	1.400.501
	18m	1/4"	400bar	60°C	Stahl verz.	3/8" IG	1/4" AG	1.400.502
	10m	3/8"	400bar	60°C	Stahl verz.	3/8" IG	3/8" AG	1.400.503
	15m	3/8"	400bar	60°C	Stahl verz.	3/8" IG	3/8" AG	1.400.504
	15m	1/2"	20bar	60°C	Stahl verz.	3/8" IG	1/2" AG	1.400.601
Öl	ohne	-	500bar	60°C	Stahl verz.	1/2" IG	-	1.400.550
	ohne	-	150bar	60°C	Stahl verz.	1/2" IG	-	1.400.900
	10m	1/2"	150bar	60°C	Stahl verz.	1/2" IG	1/2" AG	1.400.901
	15m	1/2"	150bar	60°C	Stahl verz.	1/2" IG	1/2" AG	1.400.902

Gehäuse aus Stahl lackiert



Medium	Schlauchlänge	ID	Max. Druck	Max. Temp.	Drehgelenk	Anschluss	Armaturen/ Lieferumfang	Artikel-Nr.
Sauerstoff - Gas	ohne 12m	- 2x9mm	20bar	-	MS-vern.	3/8" IG	-	1.400.700
			20bar	-	MS-vern.	3/8" IG	3/8" IG & 1/4" IG	1.400.701
Gas LPG	ohne 18m	- 10mm	20bar 20bar	- -	MS-vern. MS-vern.	3/8" IG 3/8" IG	- 3/8" IG-L	1.400.800 1.400.802

Gehäuse aus Edelstahl



Medium	Schlauchlänge	ID	Max. Druck	Max. Temp.	Drehgelenk	Anschluss	Armaturen/ Lieferumfang	Artikel-Nr.
Kaltwasser	ohne 20m 15m	- 1/2" 5/8"	20bar	90°C	MS-vern.	1/2" IG	-	1.404.100
			12bar	50°C	MS-vern.	1/2" IG	MS-Schnellkpl.	1.404.101
			10bar	50°C	MS-vern.	1/2" IG	MS-Schnellkpl.	1.404.102
Heißwasser	ohne 15m 15m	- 1/2" 5/8"	20bar	90°C	MS-vern.	1/2" IG	-	1.404.100
			15bar	90°C	MS-vern.	1/2" IG	MS-Schnellkpl.	1.404.105
			15bar	90°C	MS-vern.	1/2" IG	MS-Schnellkpl.	1.404.106
Druckluft	ohne 20m 18m	- 10mm 12,5mm	20bar	90°C	MS-vern.	1/2" IG	-	1.404.100
			20bar 20bar	50°C 50°C	MS-vern. MS-vern.	1/2" IG 1/2" IG	NW 7,2 NW 7,2	1.404.103 1.404.104
Vakuum	15m	1/2"	5bar	50°C	MS-vern.	1/2" IG	-	1.404.140
Hochdruck 100	ohne 15m (schwarz) 15m (blau)	- 1/2" 1/2"	100bar	130°C	Edelstahl	1/2" IG	-	1.404.200
			100bar	130°C	Edelstahl	1/2" IG	M22x1,5 IG	1.404.202
			100bar	130°C	Edelstahl	1/2" IG	M22x1,5 IG	1.404.205
Hochdruck 200	ohne 15m (schwarz) 20m (schwarz) 17m (schwarz) 15m (blau) 20m (blau) 17m (blau)	- 8mm 8mm 10mm 8mm 8mm 10mm	200bar	130°C	Edelstahl	3/8" IG	-	1.404.300
			200bar	130°C	Edelstahl	3/8" IG	M22x1,5 IG	1.404.301
			200bar	130°C	Edelstahl	3/8" IG	M22x1,5 IG	1.404.302
			200bar	130°C	Edelstahl	3/8" IG	M22x1,5 IG	1.404.303
			200bar	130°C	Edelstahl	3/8" IG	M22x1,5 IG	1.404.304
			200bar	130°C	Edelstahl	3/8" IG	M22x1,5 IG	1.404.305
Hochdruck 400	ohne 15m (schwarz) 20m (schwarz) 17m (schwarz) 15m (blau) 20m (blau) 17m (blau)	- 8mm 8mm 10mm 8mm 8mm 10mm	400bar	130°C	Edelstahl	3/8" IG	-	1.404.400
			400bar	130°C	Edelstahl	3/8" IG	M22x1,5 IG	1.404.401
			400bar	130°C	Edelstahl	3/8" IG	M22x1,5 IG	1.404.402
			400bar	130°C	Edelstahl	3/8" IG	M22x1,5 IG	1.404.403
			400bar	130°C	Edelstahl	3/8" IG	M22x1,5 IG	1.404.404
			400bar	130°C	Edelstahl	3/8" IG	M22x1,5 IG	1.404.405
Pflanzenschutz	ohne 20m 15m	- 3/8" 1/2"	100bar	-	Edelstahl	1/2" IG	-	1.404.200
			40bar	-	Edelstahl	1/2" IG	1/2" IG	1.404.240
			40bar	-	Edelstahl	1/2" IG	1/2" IG	1.404.241
Atemluft	15m	3/8"	10bar	50°C	Edelstahl	1/2" IG	3/8" AG	1.404.260
Trinkwasser	15m	1/2"	20bar	50°C	Edelstahl	1/2" IG	MS-Schnellkpl.	1.404.203
Lebensmittel	15m	1/2"	15bar	100°C	Edelstahl	1/2" IG	MS-Schnellkpl.	1.404.204
Fett	ohne 12m 18m 10m 15m	- 1/4" 1/4" 3/8" 3/8"	400bar	60°C	Stahl verz.	3/8" IG	-	1.404.500
			400bar	60°C	Stahl verz.	3/8" IG	1/4" AG	1.404.501
			400bar	60°C	Stahl verz.	3/8" IG	1/4" AG	1.404.502
			400bar	60°C	Stahl verz.	3/8" IG	3/8" AG	1.404.503
			400bar	60°C	Stahl verz.	3/8" IG	3/8" AG	1.404.504
Öl	ohne 10m 15m	- 1/2" 1/2"	100bar	60°C	Edelstahl	1/2" IG	-	1.404.200
			150bar	60°C	Edelstahl	1/2" IG	1/2" AG	1.404.901
			150bar	60°C	Edelstahl	1/2" IG	1/2" AG	1.404.902

Optionales Zubehör

Bezeichnung	Material	Artikel-Nr.
Abdeckplatte für Arretiersystem	ABS	1.410.005
Verlängerung Wandhalter schwenkbar 180°	Edelstahl	1.514.007
Wandhalter schwenkbar 110°	Stahl lackiert	1.110.001
Wandhalter schwenkbar 110°	Edelstahl	1.114.001
Automatische Schlauchführung	Stahl lackiert	1.410.010
Automatische Schlauchführung	Edelstahl	1.414.010
Rücklaufbremse	Techno-Polymer	1.410.008



! Automatische Schlauchführung nicht geeignet für Sauerstoff, Gas-sowie Duo-Schläuche!
Rücklaufbremse nicht kombinierbar mit automatischer Schlauchführung!
Abdeckplatte nicht kombinierbar mit automatischer Schlauchführung!

