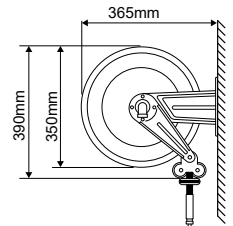
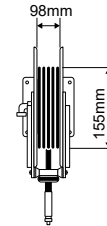
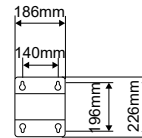




- Federrückzug
- Schlaucharretierung
- Max. 18m Schlauch - max. 12,5mm ID
- Gehäuse in Stahl lackiert oder Edelstahl
- Montagehalter fix
- Schlauchrollenführung verstellbar
- In jeder Position montierbar



## Gehäuse aus Stahl lackiert



Medium	Schlauchlänge	ID	Max. Druck	Max. Temp.	Drehgelenk	Anschluss Drehgelenk	Armaturen/ Lieferumfang	Artikel-Nr.
Kaltwasser	ohne	-	20bar	90°C	MS-vern.	1/2" IG	-	1.210.100
	10m	1/2"	12bar	50°C	MS-vern.	1/2" IG	MS-Schnellkpl.	1.210.101
	7m	3/8"	10bar	50°C	MS-vern.	1/2" IG	MS-Schnellkpl.	1.210.108
Heißwasser	ohne	-	20bar	90°C	MS-vern.	1/2" IG	-	1.210.100
	8m	1/2"	15bar	90°C	MS-vern.	1/2" IG	MS-Schnellkpl.	1.210.105
Druckluft	ohne	-	20bar	90°C	MS-vern.	1/2" IG	-	1.210.100
	15m	10mm	20bar	50°C	MS-vern.	1/2" IG	NW 7,2	1.210.103
	10m	12,5mm	20bar	50°C	MS-vern.	1/2" IG	NW 7,2	1.210.104
Hochdruck 100	ohne	-	100bar	130°C	Edelstahl	3/8" IG	-	1.210.200
Hochdruck 200	ohne	-	200bar	130°C	Edelstahl	3/8" IG	-	1.210.300
	10m (schwarz)	8mm	200bar	130°C	Edelstahl	3/8" IG	M22x1,5 IG	1.210.301
	10m (blau)	8mm	200bar	130°C	Edelstahl	3/8" IG	M22x1,5 IG	1.210.302
Hochdruck 400	ohne	-	400bar	130°C	Edelstahl	3/8" IG	-	1.210.400
	10m (schwarz)	8mm	400bar	130°C	Edelstahl	3/8" IG	M22x1,5 IG	1.210.401
	10m (blau)	8mm	400bar	130°C	Edelstahl	3/8" IG	M22x1,5 IG	1.210.402
Pflanzenschutz	10m	3/8"	40bar	50°	Edelstahl	1/2" IG	1/2" IG	1.210.240
Fett	ohne	-	400bar	60°C	Stahl verz.	3/8" IG	-	1.210.500
	12m	1/4"	400bar	60°C	Stahl verz.	3/8" IG	1/4" AG	1.210.501
Öl	ohne	-	150bar	60°C	Stahl verz.	3/8" IG	-	1.210.900
	12m	3/8"	150bar	60°C	Stahl verz.	3/8" IG	3/8" AG	1.210.901

## Gehäuse aus Edelstahl



Medium	Schlauchlänge	ID	Max. Druck	Max. Temp.	Drehgelenk	Anschluss Drehgelenk	Armaturen/ Lieferumfang	Artikel-Nr.
Kaltwasser	ohne	-	20bar	90°C	MS-vern.	1/2" IG	-	1.214.100
	10m	1/2"	12bar	50°C	MS-vern.	1/2" IG	MS-Schnellkpl.	1.214.101
	7m	3/8"	10bar	50°C	MS-vern.	1/2" IG	MS-Schnellkpl.	1.214.108
Heißwasser	ohne	-	20bar	90°C	MS-vern.	1/2" IG	-	1.214.100
	8m	1/2"	15bar	90°C	MS-vern.	1/2" IG	MS-Schnellkpl.	1.214.105
Druckluft	ohne	-	20bar	90°C	MS-vern.	1/2" IG	-	1.214.100
	15m	10mm	20bar	50°C	MS-vern.	1/2" IG	NW 7,2	1.214.103
	10m	12,5mm	20bar	50°C	MS-vern.	1/2" IG	NW 7,2	1.214.104
Hochdruck 100	ohne	-	100bar	130°C	Edelstahl	3/8" IG	-	1.214.200
Hochdruck 200	ohne	-	200bar	130°C	Edelstahl	3/8" IG	-	1.214.300
	10m (schwarz)	8mm	200bar	130°C	Edelstahl	3/8" IG	M22x1,5 IG	1.214.301
	10m (blau)	8mm	200bar	130°C	Edelstahl	3/8" IG	M22x1,5 IG	1.214.302
Hochdruck 400	ohne	-	400bar	130°C	Edelstahl	3/8" IG	-	1.214.400
	10m (schwarz)	8mm	400bar	130°C	Edelstahl	3/8" IG	M22x1,5 IG	1.214.401
	10m (blau)	8mm	400bar	130°C	Edelstahl	3/8" IG	M22x1,5 IG	1.214.402
Lebensmittel	7m	1/2"	15bar	100°C	Edelstahl	1/2" IG	MS-Schnellkpl.	1.214.204
Trinkwasser	7m	1/2"	20bar	130°C	Edelstahl	1/2" IG	MS-Schnellkpl.	1.214.205
Öl	ohne	-	150bar	60°C	Edelstahl	3/8" IG	-	1.214.200
	12m	3/8"	150bar	60°C	Edelstahl	3/8" IG	3/8" AG	1.214.901

## Optionales Zubehör

Bezeichnung	Material	Artikel-Nr.
Wandhalter schwenkbar 110°	Stahl lackiert	1.110.001
Wandhalter schwenkbar 110°	Edelstahl	1.114.001

